




# ขั้นตอนการรับสมัครนักเรียน ผ่านมือถือ

ประจำปีการศึกษา ๒๕๖๓

ชั้นมัธยมศึกษาปีที่ ๑

และ ชั้นมัธยมศึกษาปีที่ ๔



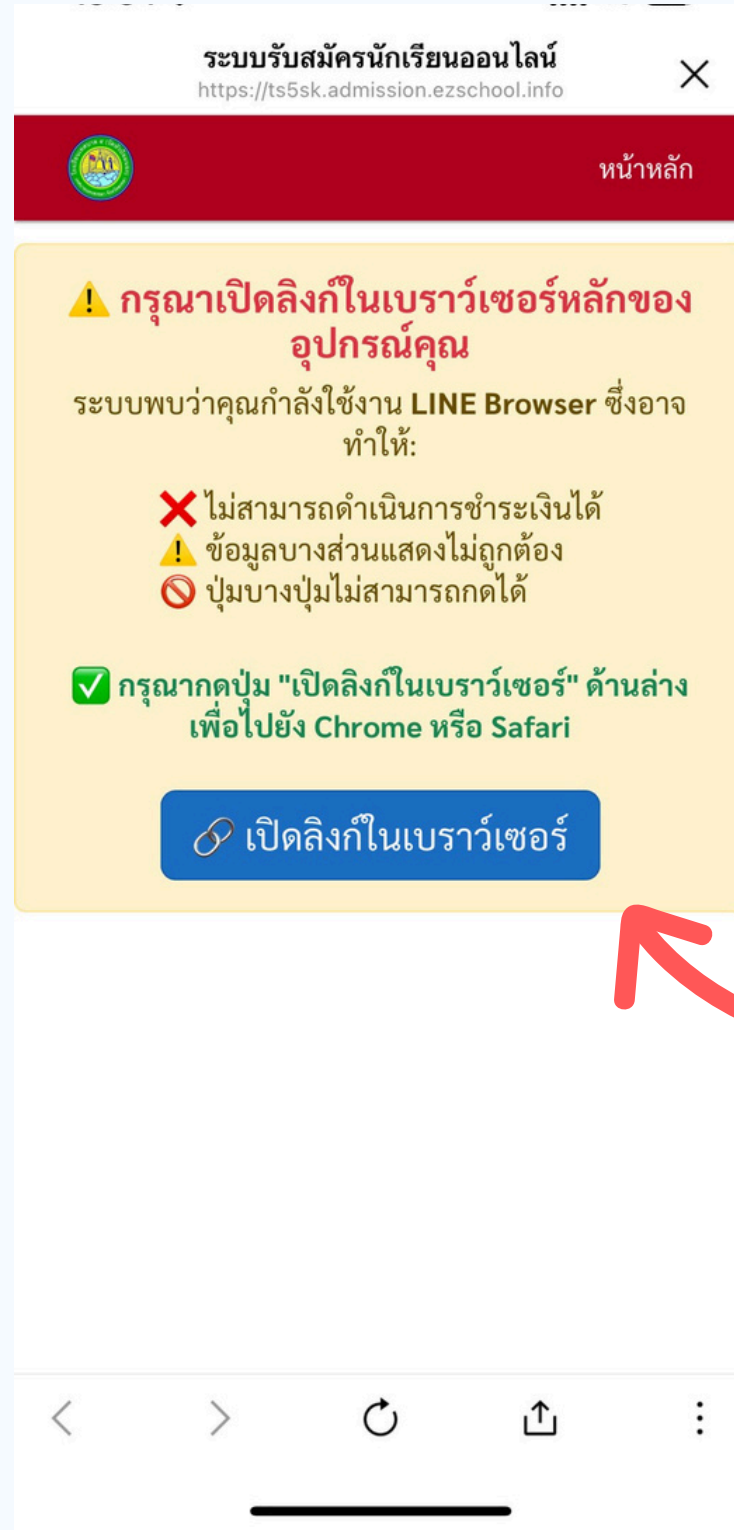
# ขั้นตอนที่ 1



สแกนคิวอาร์โค้ด (QR CODE)  
และ กดลิงค์ เพื่อเปิดเว็บไซต์



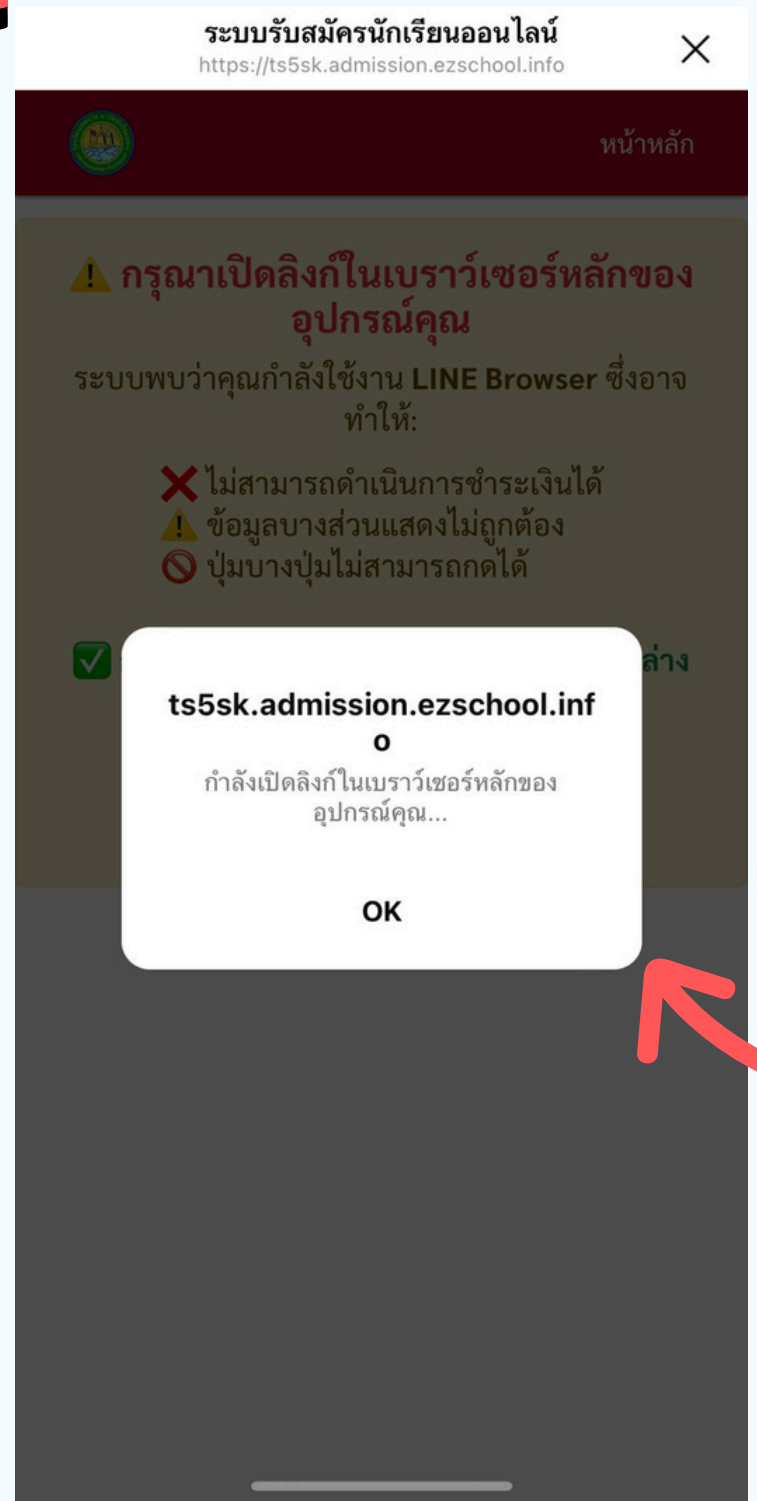
## ขั้นตอนที่ 2



กดลิงค์ เพื่อเปิดในเบราว์เซอร์



# ขั้นตอนที่ 3



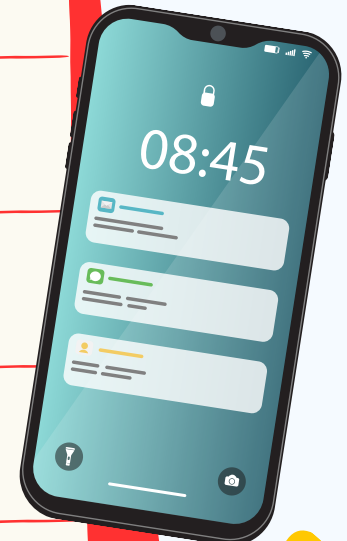
ให้กด OK / ตกลง



# ขั้นตอนที่ 4

ชื่อหลักสูตร/ประเภท ห้องเรียน	ม.1 ห้องเรียน ทั่วไป
ประเภท	ทั่วไป
เปิด	09 ม.ค. 2569
ปิด	25 มี.ค. 2569
การดำเนินการ	<a href="#">สมัคร</a>
ชื่อหลักสูตร/ประเภท ห้องเรียน	ม.1 ความสามารถ พิเศษ
ประเภท	ความสามารถพิเศษ

เมื่อเข้าสู่หน้าเว็บไซต์แล้ว  
ให้ทำการเลือกแผนการ  
เรียนที่ต้องการสมัคร



# ขั้นตอนที่ 5

ts5sk.admission.ezschool.info

หน้าหลัก [เข้าสู่ระบบ](#)

ชื่อหลักสูตร/ประเภท ห้องเรียน	ม.1 ความสามารถ พิเศษ
ประเภท	ความสามารถพิเศษ
เปิด	09 ม.ค. 2569
ปิด	12 มี.ค. 2569
การดำเนินการ	<a href="#">สมัคร</a>

ชื่อหลักสูตร/ประเภท ห้องเรียน	ม.1 ห้องเรียนพิเศษ วิทย์-คณิต
ประเภท	โครงการห้องเรียนพิเศษ
เปิด	09 ม.ค. 2569
ปิด	18 ก.พ. 2569
การดำเนินการ	<a href="#">สมัคร</a>

ชื่อหลักสูตร/ประเภท ห้องเรียน	ม.1 ห้องเรียนพิเศษ ภาษาจีน
ประเภท	โครงการห้องเรียนพิเศษ

เมื่อเลือกได้แล้วว่าต้องการลง  
แผนการเรียนอะไร ให้กดที่คำว่า

**“สมัคร”**



# ขั้นตอนที่ 6

หน้าหลัก [เข้าสู่ระบบ](#)

กรอกข้อมูลเพื่อสมัครเข้าศึกษาต่อ  
แผน ม.1 ห้องเรียนพิเศษ วิทย-คณิต

สอบถามปัญหาระบบรับสมัครออนไลน์ โทร.074-321601กรณีผู้ปกครองไม่สามารถสมัครออนไลน์ได้ด้วยตนเอง สามารถติดต่อขอคำแนะนำการดำเนินการสมัครออนไลน์และชำระเงินได้ ในช่วงวันที่เปิดรับสมัครตามแผนการเรียน ตั้งแต่เวลา 08.30-16.30 น. ณ โรงเรียนเทศบาล ๕ (วัดหัวป้อมนอก)

เลขที่บัตรประชาชน  
1000101110111

คำนำหน้าชื่อ  
ค.ญ.

ชื่อ  
ตั้งใจเรียน

สกุล  
เกรตดี

วันเดือนปีเกิด  
01 ม.ค. 2556

[← BACK](#) กลับไปหน้าก่อน

หน้าหลัก [เข้าสู่ระบบ](#)

อายุ  
13

เบอร์โทรศัพท์นักเรียน(ถ้ามี)  
0101111111

เบอร์โทรศัพท์ผู้ปกครอง  
0202222222

จังหวัดของสถานศึกษาเดิม  
สงขลา

\*สถานศึกษา (ที่กำลังศึกษา) ไม่ต้องระบุว่าโรงเรียน เช่น ...  
หวังดี

\*\* เกรดเฉลี่ย เฉพาะวิชาวิทยาศาสตร์และคณิตศาสตร์ ชั้น ...  
3.90

อัปโหลดเอกสาร

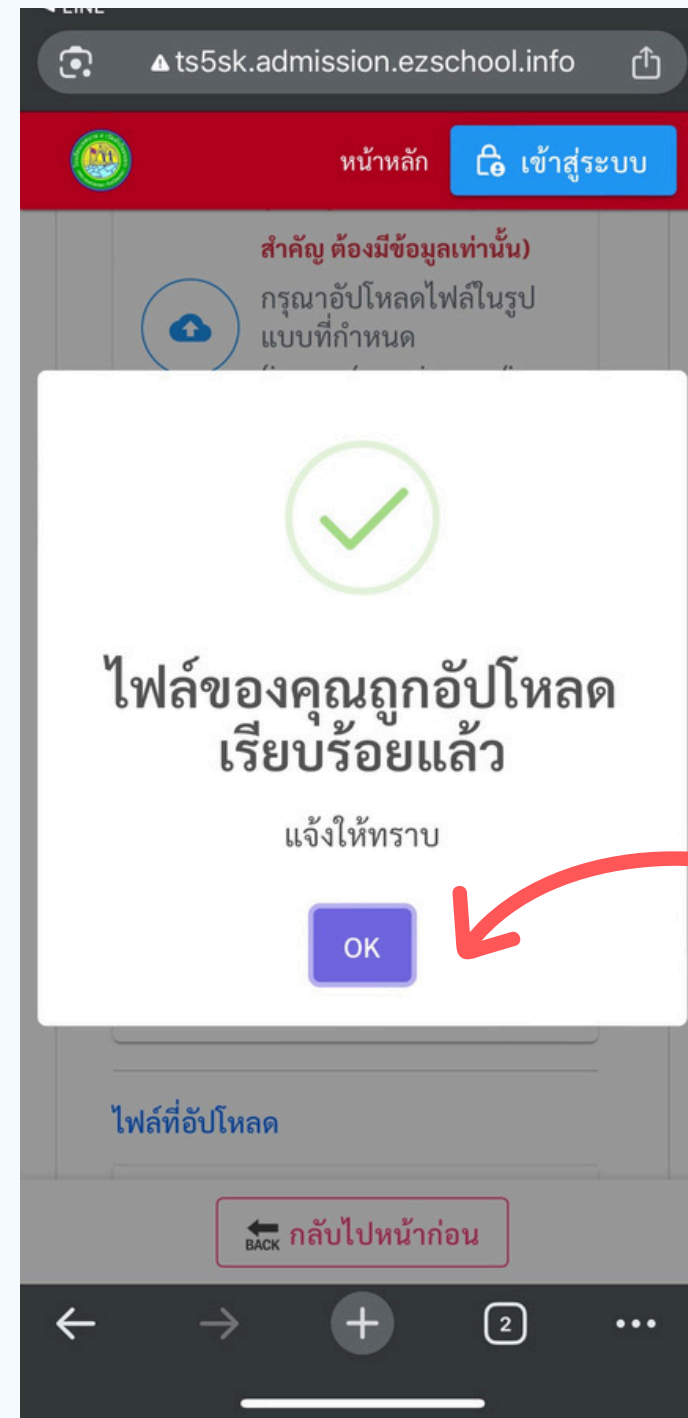
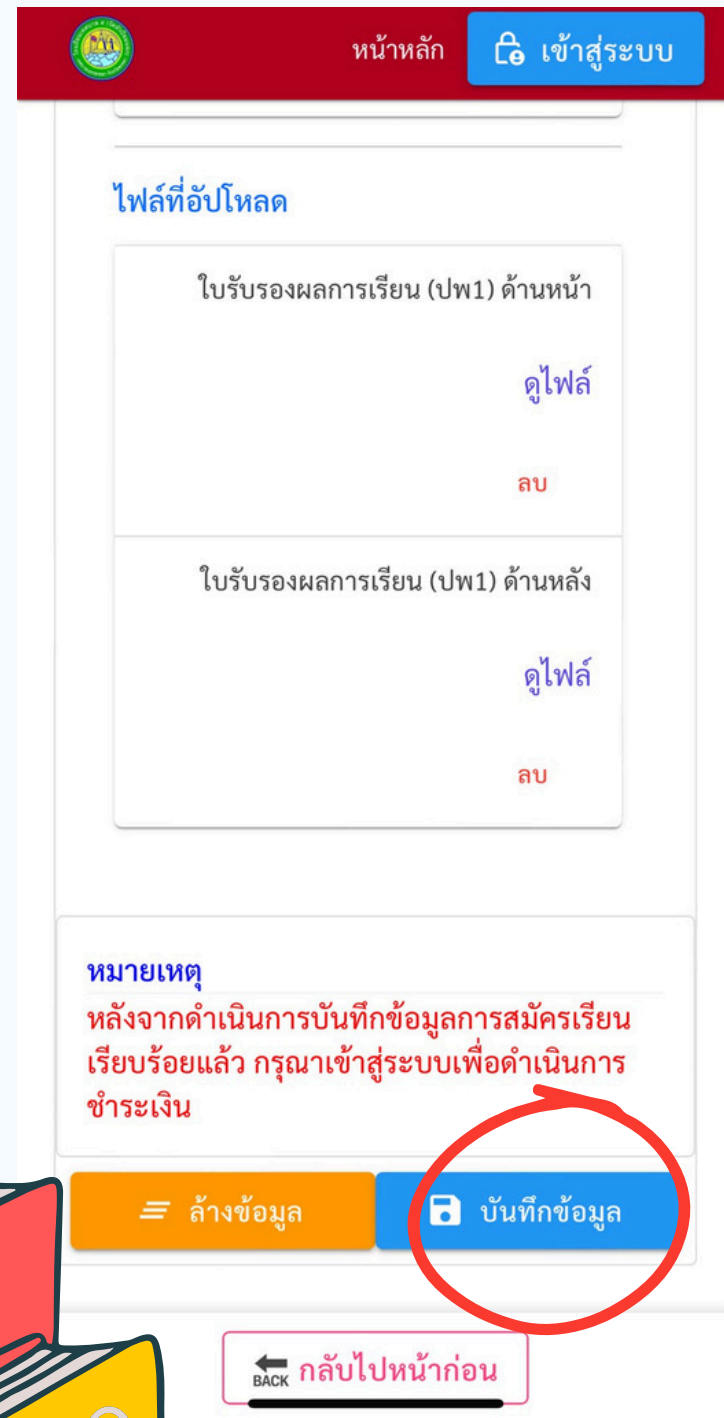
ใบรับรองผลการเรียน (ปพ1) ด้านหน้า (เอกสารสำคัญ ต้องมีข้อมูลเท่านั้น)  
กรุณาอัปโหลดไฟล์ในรูปแบบที่กำหนด

[← BACK](#) กลับไปหน้าก่อน

เมื่อกด สมัคร แล้วระบบจะเข้าสู่หน้า  
"กรอกข้อมูลเพื่อสมัครเข้าศึกษาต่อ"



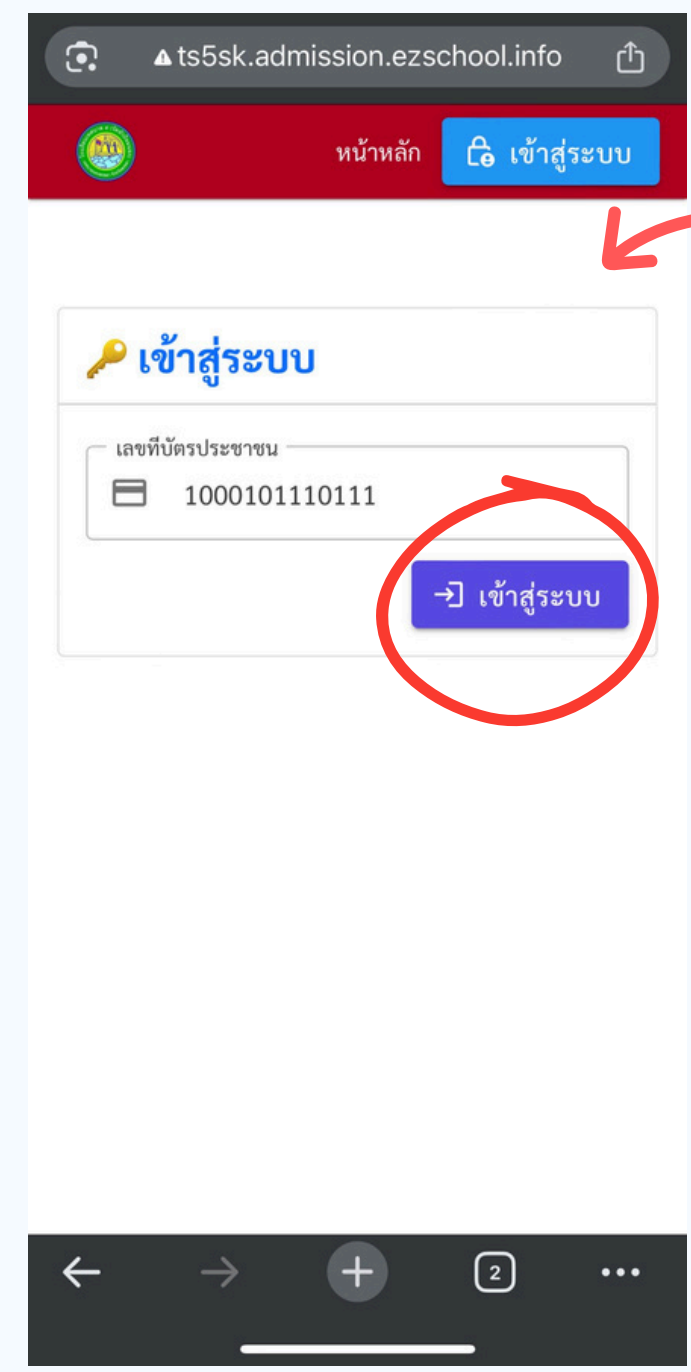
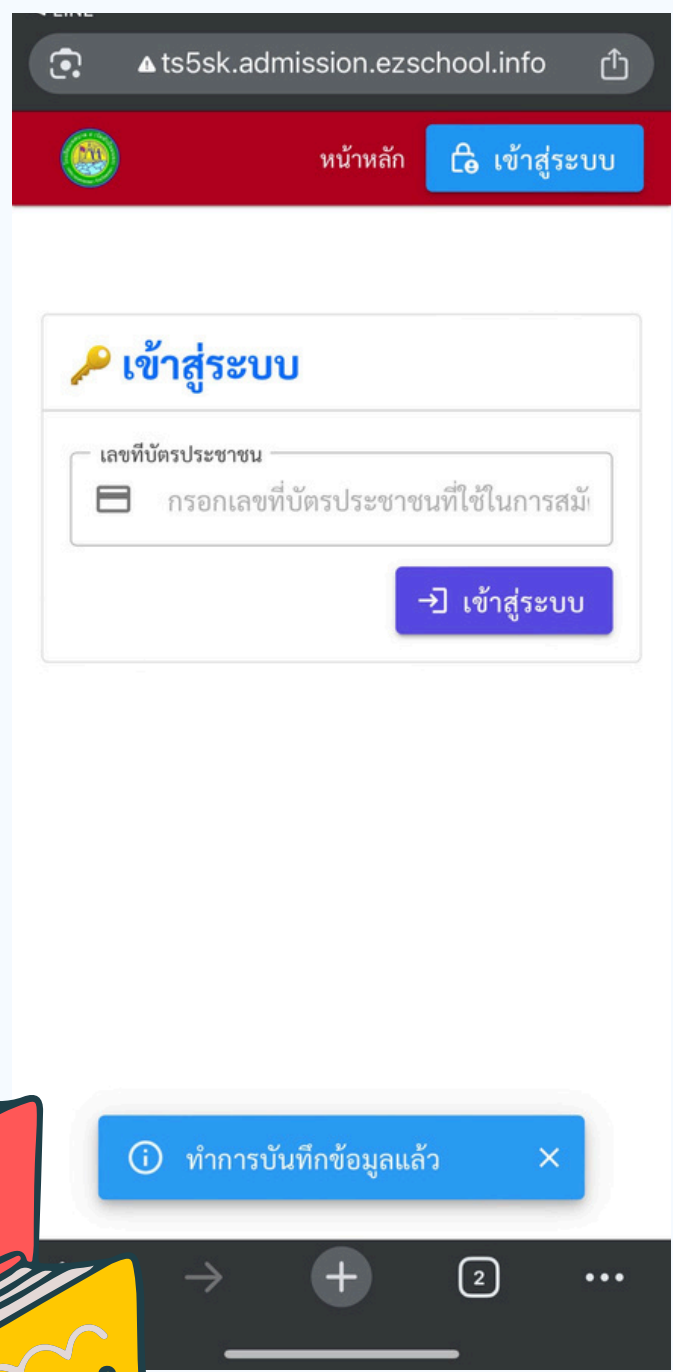
# ขั้นตอนที่ 7



เมื่อกรอกข้อมูลครบถ้วนแล้ว  
ให้กดที่คำว่า **“บันทึกข้อมูล”**  
แล้วจะขึ้นหน้า  
ไฟล์ของคุณถูกอัปโหลดแล้ว  
กดที่คำว่า **“OK / ตกลง”**



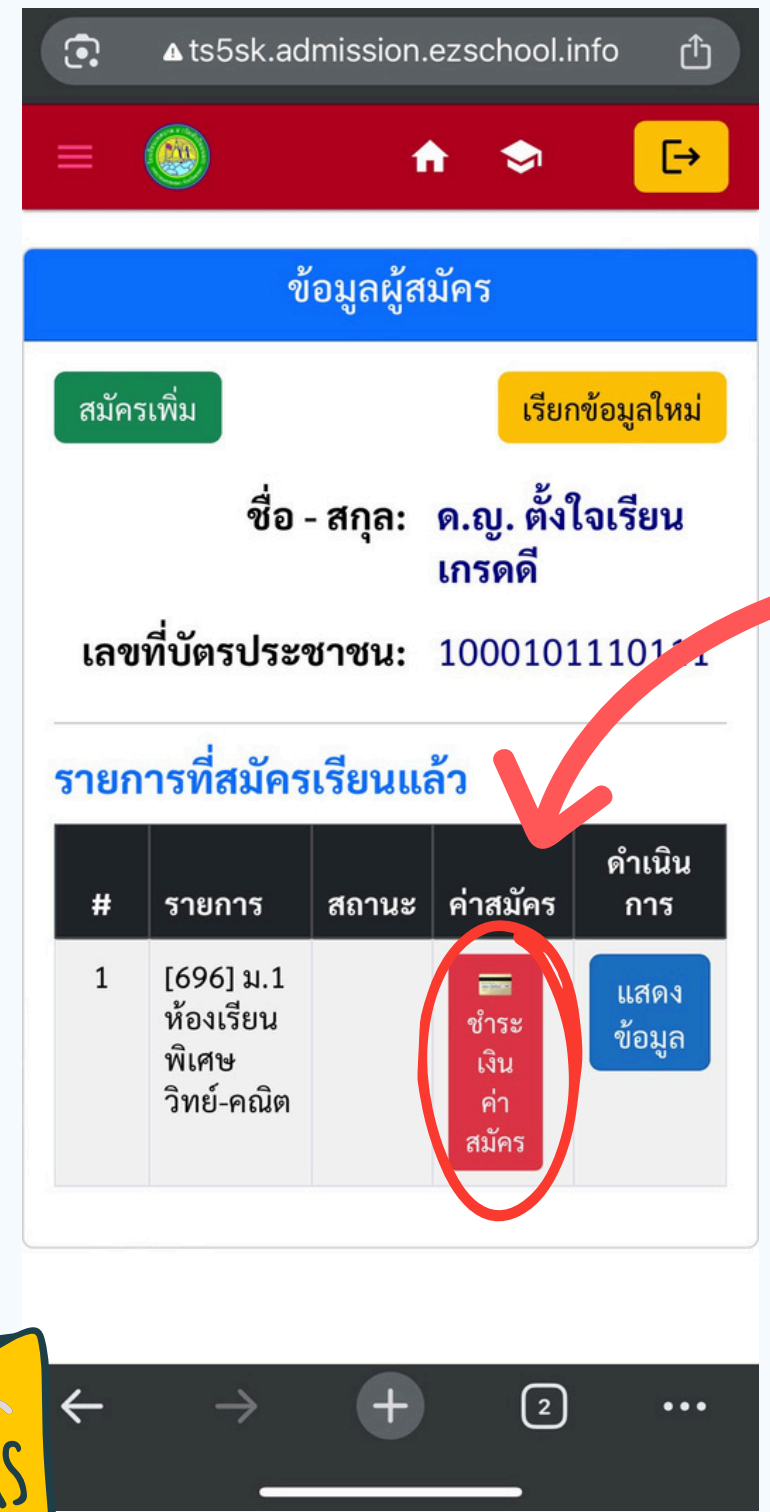
# ขั้นตอนที่ 8



หลังจากกด "OK / ตกลงแล้ว"  
จะเข้าสู่หน้า **เข้าสู่ระบบ**  
ให้ทำการกรอกหมายเลขบัตร  
ประจำตัวประชาชน  
และกด "**เข้าสู่ระบบ**"



# ขั้นตอนที่ ๑

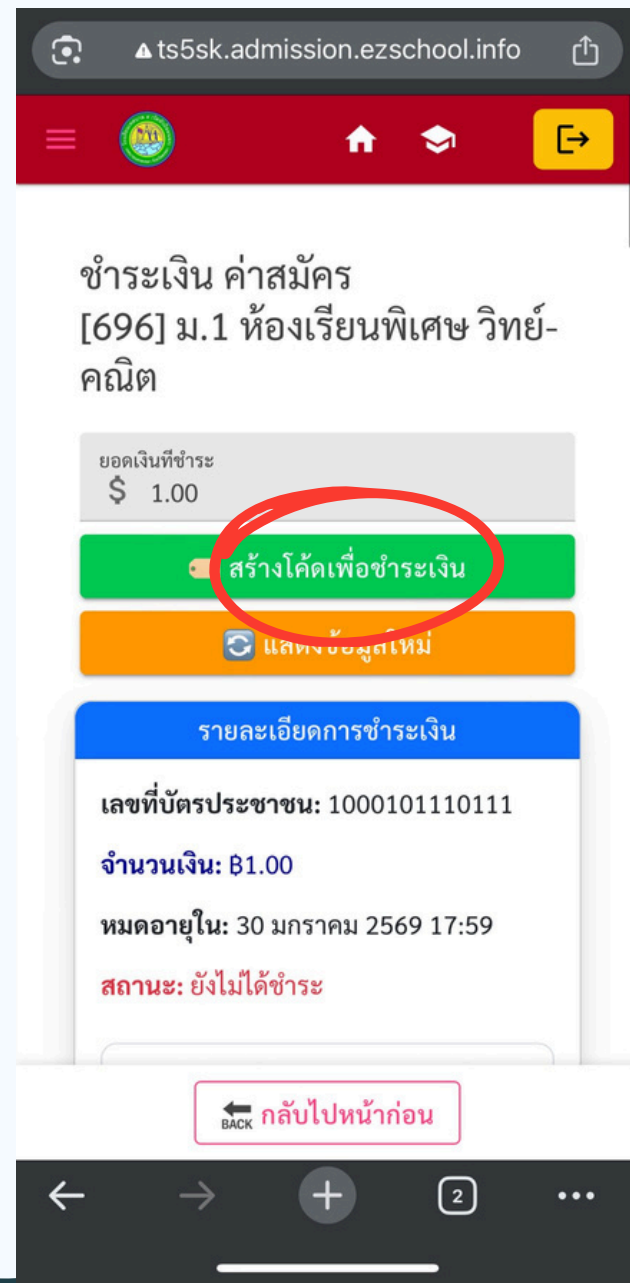


เข้าสู่หน้า รายการที่สมัครเรียนแล้ว

กด "ชำระเงินค่าสมัคร"



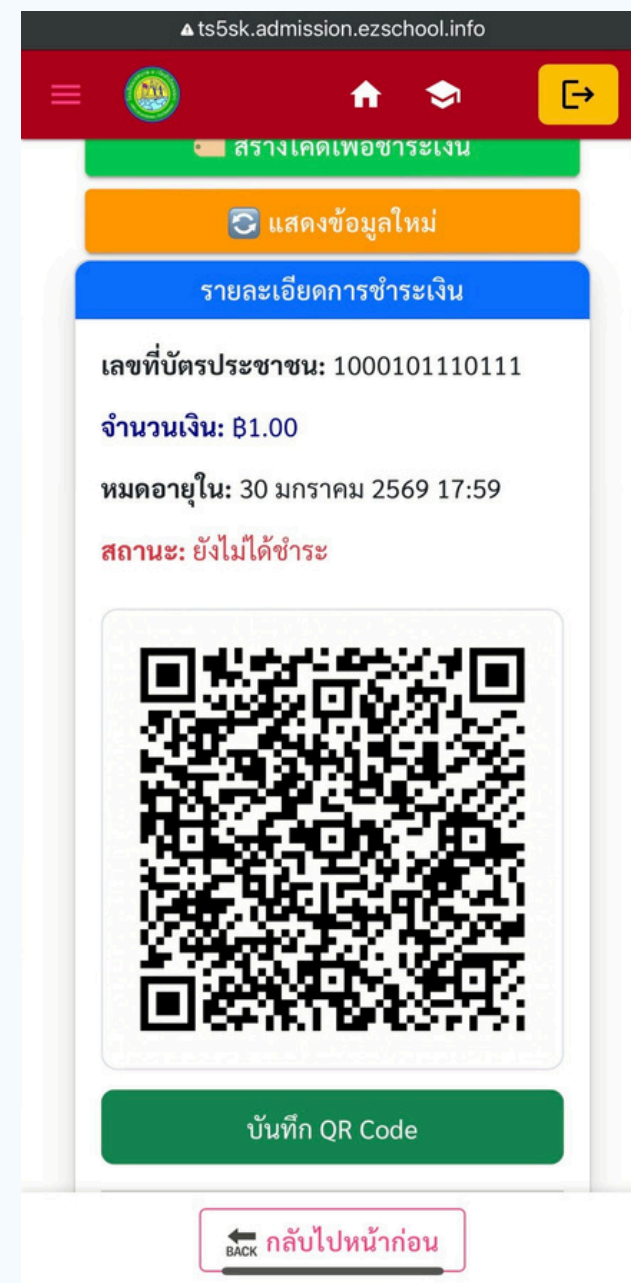
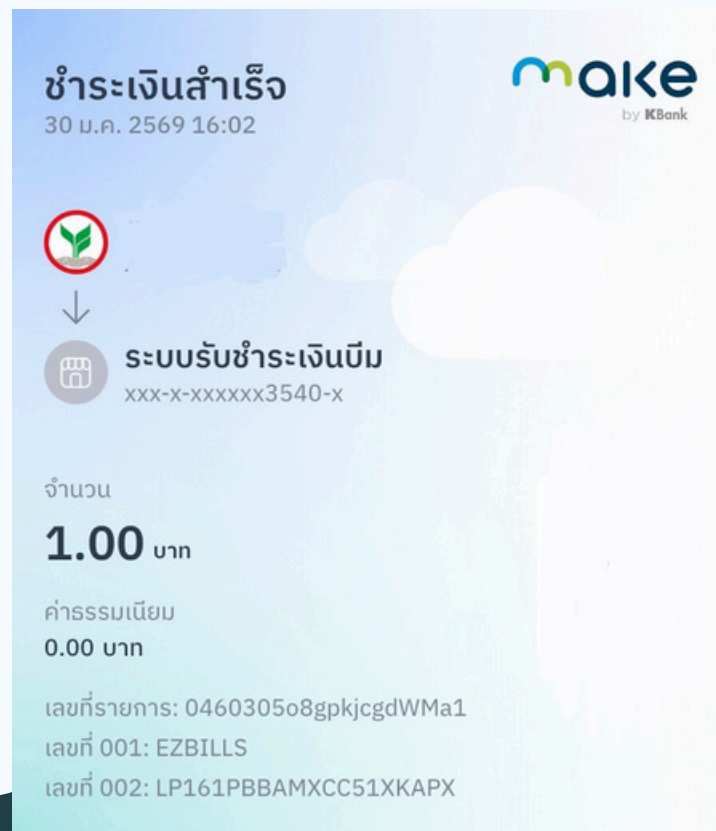
# ขั้นตอนที่ 10




เข้าสู่หน้า ชำระเงิน ค่าสมัคร  
แล้วให้กดที่คำว่า  
**“สร้างโค้ดเพื่อชำระเงิน”**  
เมื่อได้คัดชำระเงินแล้ว  
ให้กดที่คำว่า **“บันทึกโค้ด”**



# ขั้นตอนที่ 11



เมื่อชำระเงินเสร็จแล้วให้  
กดที่คำว่า  
“กลับไปหน้าก่อน”



# ขั้นตอนที่ 12

ts5sk.admission.ezschool.info

ข้อมูลผู้สมัคร

สมัครเพิ่ม เรียกข้อมูลใหม่

ชื่อ - สกุล: ค.ญ. ตั้งใจเรียน  
เกรดดี

เลขที่บัตรประชาชน: 1000101110111

รายการที่สมัครเรียนแล้ว

#	รายการ	สถานะ	ค่าสมัคร	ดำเนินการ
1	[696] ม.1 ห้องเรียน พิเศษ วิทย- คณิต		ชำระ เงิน แล้ว	แสดง ข้อมูล

เมื่อชำระเงินแล้วระบบในช่อง  
ค่าสมัคร จะขึ้นว่า

**“ชำระเงินแล้ว”**

เป็นอันเสร็จขั้นตอนการสมัครผ่านมือถือ

